

ASIELSTATISTIEKEN  
MAANDVERSLAG

DECEMBER 2015

Publicatiedatum: 7 januari 2016  
Contact: Damien Dermaux

[damien.dermaux@ibz.fgov.be](mailto:damien.dermaux@ibz.fgov.be)

02 205 56 27

## INHOUDSTAFEL

I.	Algemeen overzicht van asielaanvragen in 2015.....	<a href="#">2</a>
II.	Overzicht van asielaanvragen in België .....	<a href="#">4</a>
1.	Aantal asielaanvragen (enkelvoudige + meervoudige asielaanvragen) .....	<a href="#">4</a>
a.	Asielaanvragen per maand 2014-2015	
b.	Asielaanvragen per jaar 1994-2015	
c.	Top 10 asielaanvragen in 2015	
d.	Asielaanvragen in 2012, 2013, 2014 en 2015 per nationaliteit	
2.	Enkelvoudige asielaanvragen .....	<a href="#">7</a>
a.	Enkelvoudige asielaanvragen per maand 2014-2015	
b.	Enkelvoudige asielaanvragen per jaar 2006-2015	
c.	Top 10 enkelvoudige asielaanvragen in 2015	
3.	Meervoudige asielaanvragen .....	<a href="#">9</a>
a.	Meervoudige asielaanvragen per maand 2014-2015	
b.	Meervoudige asielaanvragen per jaar 2006-2015	
c.	Top 10 meervoudige asielaanvragen in 2015	
4.	Niet-begeleide minderjarige vreemdelingen (NBMV) .....	<a href="#">11</a>
a.	Asielaanvragen NBMV per maand 2014-2015	
b.	Asielaanvragen NBMV per jaar 2006-2015	
c.	Asielaanvragen NBMV in 2015	
d.	Asielaanvragen NBMV – verhouding jongens/meisjes 2007-2015	
III.	Beslissingen in asioldossiers in 2015.....	<a href="#">13</a>
1.	Beslissingen van de Dienst Vreemdelingenzaken	
2.	Beslissingen van het CGVS	
a.	Aantal beslissingen	
b.	Top 10 beslissingen tot erkenning van de vluchtelingenstatus in 2015	
c.	Top 5 toekenningen van de subsidiaire beschermingstatus in 2015	
IV.	Evolutie van de totale werklast van het CGVS .....	<a href="#">15</a>

## I. ALGEMEEN OVERZICHT VAN ASIELAANVRAGEN IN 2015

(Bron: Dienst Vreemdelingenzaken-DVZ en CGVS)

### December

Asielaanvragen	Aantal dossiers	% dossiers versus totaal aantal asielaanvragen
Aantal asielaanvragen	4.201	
Enkelvoudige asielaanvragen	3.898	92,8%
Meervoudige asielaanvragen	303	7,2%
Niet-begeleide minderjarige vreemdelingen	804	19,1%
Beslissingen van het CGVS	Aantal beslissingen	% versus totaal aantal beslissingen
Beslissingen meervoudige asielaanvragen*		
Inoverwegingname van een asielaanvraag (Meervoudige aanvraag)	71	
Weigering van inoverwegingname van een asielaanvraag (Meervoudige aanvraag)	118	
Beslissingen ten gronde	1.543	
<b>Erkenning van de vluchtelingenstatus (VS)</b>	<b>909</b>	<b>58,9%</b>
<b>Toekenning van de subsidiaire beschermingsstatus (SB)</b>	<b>186</b>	<b>12,1%</b>
Weigering van de VS en SB + technische weigering	409	26,5%
Weigering van inoverwegingname van een asielaanvraag (EU)	1	0,1%
Weigering van inoverwegingname van een asielaanvraag (Veilig land van herkomst)	5	0,3%
Weigering van inoverwegingname van een asielaanvraag (Vluchteling andere EU lidstaat)	3	0,2%
Uitsluiting van de VS en/of SB	4	0,3%
Afstand, art. 55 (regularisatie), intrekking statuut, opheffing statuut	26	1,7%
Totale beslissingen van het CGVS	1.732	
<b>Totale werkvoorraad van het CGVS</b>	<b>11.305</b>	

\* In deze rubriek worden de beslissingen opgenomen die werden genomen op basis van de nieuwe reglementering betreffende de meervoudige asielaanvragen die op 1 september 2013 in werking trad. Het CGVS is bevoegd om meervoudige asielaanvragen te onderzoeken. Vroeger onderzocht de Dienst Vreemdelingenzaken deze aanvragen.

De beslissingen inzake meervoudige aanvragen kunnen beslissingen tot inoverwegingneming – in dat geval gaat het om voorlopige beslissingen – of beslissingen tot niet-inoverwegingneming zijn. Deze beslissingen werden niet opgenomen in het geheel van beslissingen ten gronde maar staan in een aparte rubriek.

**2015**

<b>Asielaanvragen</b>	<b>Aantal dossiers</b>	<b>% dossiers versus totaal aantal asielaanvragen</b>
Aantal asielaanvragen	35.476	
Enkelvoudige asielaanvragen	31.285	88,2%
Meervoudige asielaanvragen	4.191	11,8%
Niet-begeleide minderjarige vreemdelingen	3.099	8,7%

<b>Beslissingen van het CGVS</b>	<b>Aantal beslissingen</b>	<b>% versus totaal aantal beslissingen</b>
Beslissingen meervoudige asielaanvragen*		
Inoverwegingname van een asielaanvraag (Meervoudige aanvraag)	1.470	
Weigering van inoverwegingname van een asielaanvraag (Meervoudige aanvraag)	2.098	
Beslissingen ten gronde	13.369	
<b>Erkenning van de vluchtelingenstatus (VS)</b>	<b>6.757</b>	<b>50,5%</b>
<b>Toekenning van de subsidiaire beschermingsstatus (SB)</b>	<b>1.365</b>	<b>10,2%</b>
Weigering van de VS en SB + technische weigering	4.576	34,2%
Weigering van inoverwegingname van een asielaanvraag (EU)	28	0,2%
Weigering van inoverwegingname van een asielaanvraag (Veilig land van herkomst)	288	2,2%
Weigering van inoverwegingname van een asielaanvraag (Vluchteling andere EU lidstaat)	48	0,4%
Uitsluiting van de VS en/of SB	67	0,5%
Afstand, art. 55 (regularisatie), intrekking statuut, opheffing statuut	240	1,8%
Totale beslissingen van het CGVS	16.937	
<b>Totale werkvoorraad van het CGVS</b>	<b>11.305</b>	

\* In deze rubriek worden de beslissingen opgenomen die werden genomen op basis van de nieuwe reglementering betreffende de meervoudige asielaanvragen die op 1 september 2013 in werking trad. Het CGVS is bevoegd om meervoudige asielaanvragen te onderzoeken. Vroeger onderzocht de Dienst Vreemdelingenzaken deze aanvragen.

De beslissingen inzake meervoudige aanvragen kunnen beslissingen tot inoverwegingneming – in dat geval gaat het om voorlopige beslissingen - of beslissingen tot niet-inoverwegingneming zijn. Deze beslissingen werden niet opgenomen in het geheel van beslissingen ten gronde maar staan in een aparte rubriek.

## II. OVERZICHT VAN ASIELAANVRAGEN IN BELGIË

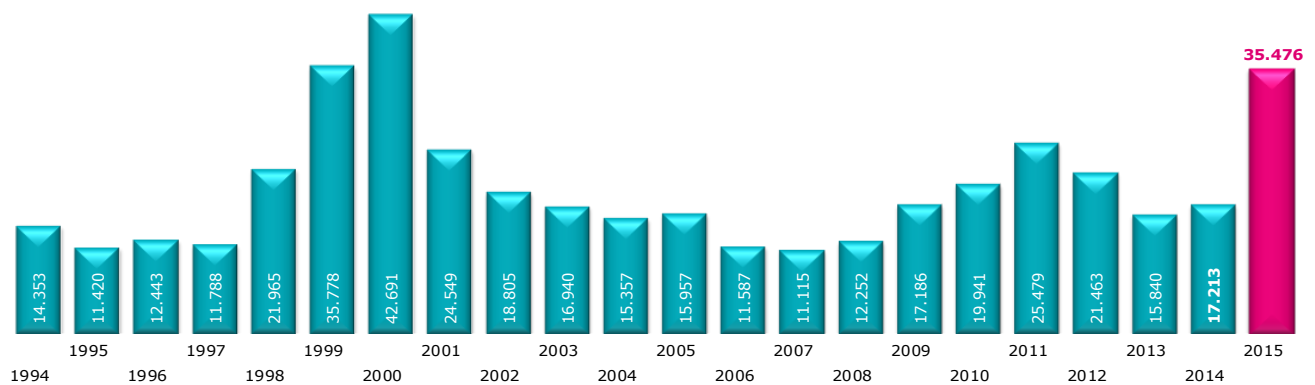
(Bron: DVZ)

### 1. Totaal aantal asielaanvragen (enkelvoudige + meervoudige asielaanvragen)

#### a. Asielaanvragen per maand (2014-2015)

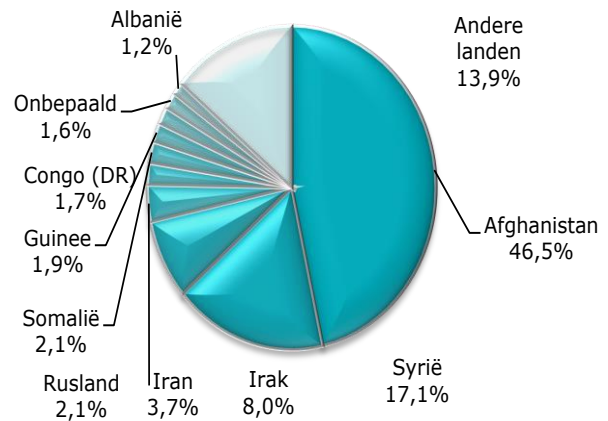
	2014	2015	+/- in % 2015 vs 2014	+/- in % vs vorige maand
Januari	1.376	1.313	-4,6%	-20,2%
Februari	1.209	1.211	0,2%	-7,8%
Maart	1.177	1.348	14,5%	11,3%
April	1.193	1.289	8,0%	-4,4%
Mei	1.122	1.708	52,2%	32,5%
Juni	1.403	2.289	63,2%	34,0%
Juli	1.490	2.975	99,7%	30,0%
Augustus	1.580	4.621	192,5%	55,3%
September	1.797	5.512	206,7%	19,3%
Oktober	1.693	4.810	184,1%	-12,7%
November	1.528	4.199	174,8%	-12,7%
December	1.645	4.201	155,4%	0,0%
<b>Totaal</b>	<b>17.213</b>	<b>35.476</b>	106,1%	

#### b. Asielaanvragen per jaar (1994-2015)

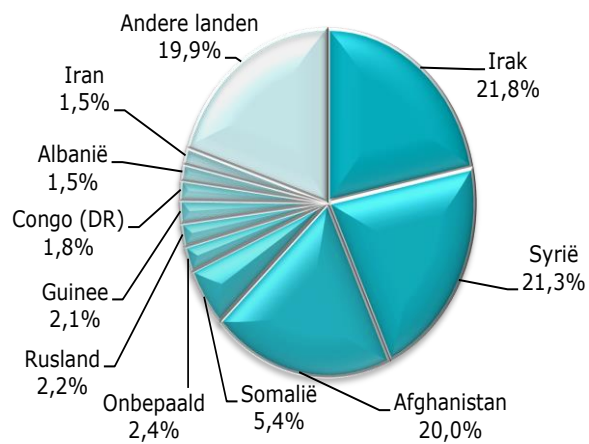


**c. Top 10 asielaanvragen in december 2015**

Land van herkomst	Aantal
1 Afghanistan	1955
2 Syrië	718
3 Irak	335
4 Iran	155
5 Rusland	90
6 Somalië	90
7 Guinee	80
8 Congo (DR)	73
9 Onbepaald	69
10 Albanië	52
Andere landen	584
<b>Totaal december 2015</b>	<b>4.201</b>


**Top 10 asielaanvragen in 2015**

Land van herkomst	Aantal
1 Irak	7722
2 Syrië	7554
3 Afghanistan	7099
4 Somalië	1932
5 Onbepaald	846
6 Rusland	777
7 Guinee	752
8 Congo (DR)	650
9 Albanië	538
10 Iran	537
Andere landen	7.069
<b>Totaal 2015</b>	<b>35.476</b>



**d. Asielaanvragen in 2012, 2013, 2014 en 2015 per nationaliteit**

Land van herkomst	2012	2013	2014	2015
Afghanistan	2635	1327	1907	7099
Albanië	667	487	481	538
Algerije	229	135	151	114
Angola	171	112	72	65
Argentinië	6	1		1
Armenië	445	317	211	187
Australië		2		
Azerbeidzjan	94	91	64	37
Bahrein		1		
Bangladesh	496	208	161	117
Benin	83	59	38	32
Bhutan	7	9	2	5
Bosnië-Herzegovina	139	100	89	45
Brazilië		3	2	4
Bulgarije	39	23	15	7
Burkina Faso	107	103	81	52
Burundi	129	153	88	242
Cambodja	1	0		1
Canada	5	3		1
Centraal-Afrikaanse Rep.	7	16	58	25
Chili	2			
China	395	397	153	408
Colombia	11	11	6	5
Comoren	2			
Congo (Democratische republiek)	1334	1225	696	650
Congo (Republiek)	23	23	15	8
Costa Rica	2			
Cuba	6	8	5	6
Cyprus	1		1	5
Denemarken				0
Djibouti	76	122	121	104
Dominikaanse Republiek	1	7	5	5
Duitsland				4
Ecuador			1	1
Egypte	84	120	98	73
El Salvador	13	14	19	31
Equatoriaal-Guinea	7	2	3	1
Eritrea	67	66	716	327
Ethiopië	49	28	59	69
Fiji				1
Filippijnen		2	1	4
Frankrijk	4	1	1	2
Gabon	5	4	4	10
Gambia	81	78	48	68
Georgië	410	302	361	248
Ghana	86	63	39	26
Griekenland				2
Guatemala	8	2	2	1
Guinee	1808	1247	1095	752
Guinee-Bissau	24	13	16	9
Guyana	1		1	
Haiti	1	2	6	12
Honduras	1		2	1
Hongarije	17	10	8	1
India	109	67	76	69
Indonesië				1
Irak	803	787	1131	7722
Iran	410	350	399	537
Israël	7	4	1	5
Italië	2	2	2	
Ivoorkust	241	161	118	107
Jamaica	1		10	5
Japan	1			
Jordanië	25	20	24	20
Kaapverdië				
Kameroen	543	417	396	318
Kazachstan	134	70	37	13
Kenya	36	29	22	11
Kirgizië	53	57	30	36
Koeweit	1			4
Kosovo	983	754	494	495
Kroatië	12	12	10	4
Laos		1		
Lesotho			1	
Letland	1	1	4	1
Libanon	99	73	81	152
Liberia	27	25	30	16
Libië	16	20	54	58
Litouwen	7	3	3	3

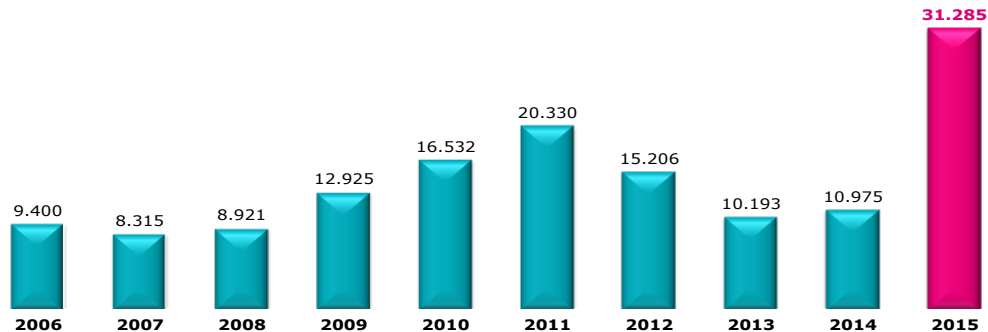
Land van herkomst	2012	2013	2014	2015
Luxemburg	1			
Macedonië	476	248	222	209
Madagascar	3	2		2
Malawi	1		1	1
Maleisië	2			1
Mali	122	138	70	50
Malta				1
Marokko	113	130	177	217
Mauritanië	230	222	153	112
Mauritius	6	4	1	2
Mexico	1	7	3	3
Moldavië	16	12	13	10
Mongolië	43	27	16	15
Montenegro	53	13	13	9
Mozambique	1			
Myanmar	23	12	14	10
Namibië	1		1	1
Nederland	7	4	4	
Nepal	222	53	18	64
New Zeeland				1
Nicaragua				1
Niger	91	89	116	78
Nigeria	167	154	123	120
Noord-Korea	83	28	3	-1
Oekraïne	74	55	451	316
Oezbekistan	12	15	3	9
Onbepaald	253	247	778	846
Pakistan	760	361	312	487
Palestina	26	27	16	47
Panama				1
Paraguay	1	1		
Peru		1		1
Polen	1	1	4	3
Portugal	1			
Roemenië	44	52	32	26
Rusland	1470	1166	974	777
Rwanda	391	292	259	230
Sao Tome And Principe			1	
Saudi Arabia	1	2		3
Senegal	534	344	254	240
Servië	571	336	265	201
Seychellen				
Sierra Leone	78	47	64	19
Slovakije	15	12	15	1
Slovenië		1		16
Soedan	83	65	131	119
Solomon Islands				119
Somalië	360	212	318	1932
Spanje	1			1
Sri Lanka	118	106	119	122
Staatloos	11	9	2	8
Suriname	12	3	4	3
Syrië	793	877	1854	7554
Tadzjikistan	9	2	7	11
Tanzania	73	52	27	12
Thailand			3	
Togo	247	219	150	160
Tsjaad	25	24	17	9
Tsjechië	5	5	1	
Tunesië	69	56	63	74
Turkije	368	242	225	229
Turkmenistan		1		2
Uganda	20	25	13	22
Uruguay	1			
Venezuela		2	13	14
Verenigd Koninkrijk				1
Verenigde Arabische Emiraten	2			2
Verenigde Staten	6	2	2	1
Vietnam	4	15	3	2
Western Sahara	1			
Wit-Rusland	60	50	34	22
Yemen	8	7	14	29
Zambia			2	1
Zimbabwe		2	3	5
Zuid-Afrika	1	5	2	17
Zuid-Korea	1			2
Zuid-Soedan	1	5	4	5
Zweden				1
Zwitserland				1
<b>Totaal</b>	<b>21463</b>	<b>15839</b>	<b>17212</b>	<b>35476</b>

## 2. Enkelvoudige asielaanvragen

### a. Enkelvoudige asielaanvragen per maand (2014-2015)

	2014	2015	+/- in % 2015 vs 2014	+/- in % vs vorige maand
Januari	754	925	22,7%	-11,4%
Februari	602	815	35,4%	-11,9%
Maart	696	921	32,3%	13,0%
April	712	884	24,2%	-4,0%
Mei	694	1.354	95,1%	53,2%
Juni	871	1.886	116,5%	39,3%
Juli	994	2.630	164,6%	39,4%
Augustus	1.151	4.315	274,9%	64,1%
September	1.328	5.166	289,0%	19,7%
Oktober	1.186	4.438	274,2%	-14,1%
November	943	4.053	329,8%	-8,7%
December	1.044	3.898	273,4%	-3,8%
<b>Totaal</b>	<b>10.975</b>	<b>31.285</b>	185,1%	

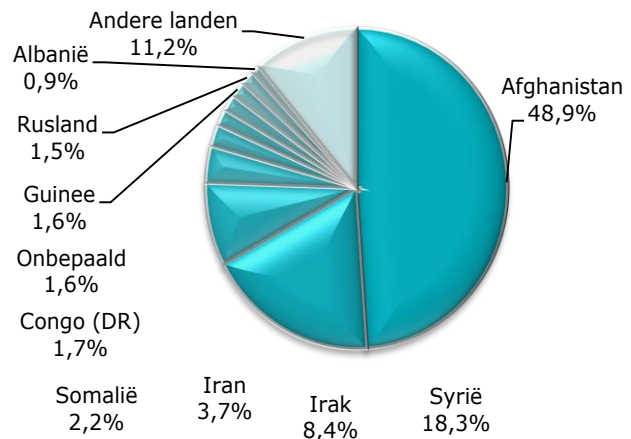
### b. Enkelvoudige asielaanvragen per jaar (2006-2015)



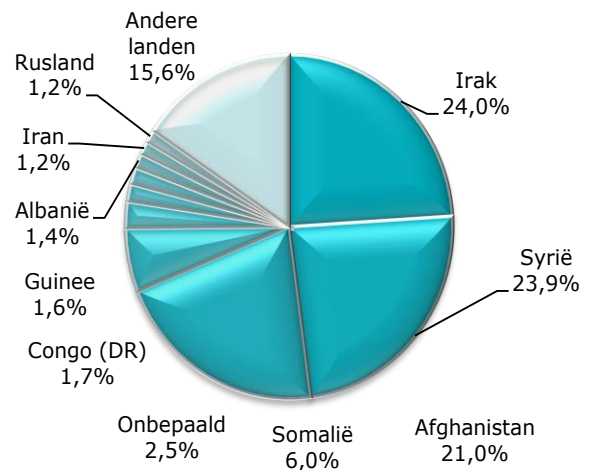


**c. Top 10 enkelvoudige asielaanvragen in december 2015**

Land van herkomst	Aantal
1 Afghanistan	1.906
2 Syrië	712
3 Irak	326
4 Iran	145
5 Somalië	86
6 Congo (DR)	66
7 Onbepaald	64
8 Guinee	62
9 Rusland	57
10 Albanië	36
Andere landen	438
<b>Totaal december 2015</b>	<b>3.898</b>


**Top 10 enkelvoudige asielaanvragen in 2015**

Land van herkomst	Aantal
1 Irak	7511
2 Syrië	7465
3 Afghanistan	6566
4 Somalië	1876
5 Onbepaald	777
6 Congo (DR)	524
7 Guinee	497
8 Albanië	423
9 Iran	391
10 Rusland	380
Andere landen	4.875
<b>Totaal 2015</b>	<b>31.285</b>

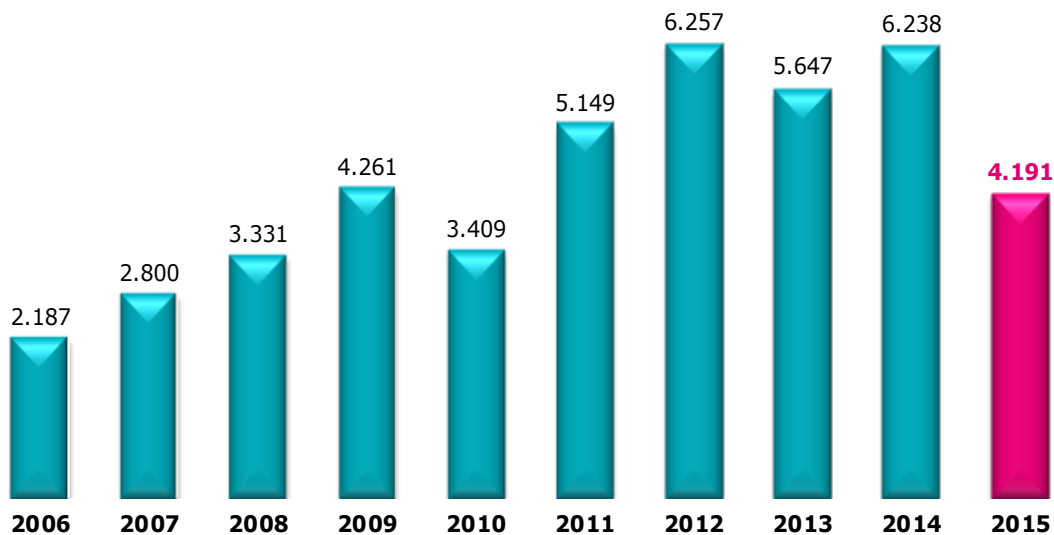


### 3. Meervoudige asielaanvragen

#### a. Meervoudige asielaanvragen per maand (2014-2015)

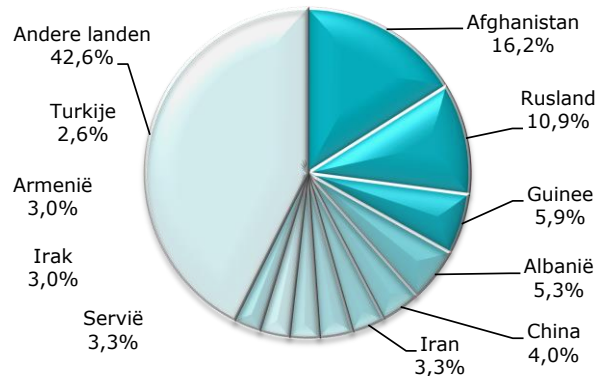
	2014	2015	+/- in % 2015 vs 2014	+/- in % vs vorige maand
Januari	622	388	-37,6%	-35,4%
Februari	607	396	-34,8%	2,1%
Maart	481	427	-11,2%	7,8%
April	481	405	-15,8%	-5,2%
Mei	428	354	-17,3%	-12,6%
Juni	532	403	-24,2%	13,8%
Juli	496	345	-30,4%	-14,4%
Augustus	429	306	-28,7%	-11,3%
September	469	346	-26,2%	13,1%
Oktober	507	372	-26,6%	7,5%
November	585	146	-75,0%	-60,8%
December	601	303	-49,6%	107,5%
<b>Totaal</b>	<b>6.238</b>	<b>4.191</b>	<b>-32,8%</b>	

#### b. Meervoudige asielaanvragen per jaar (2006-2015)

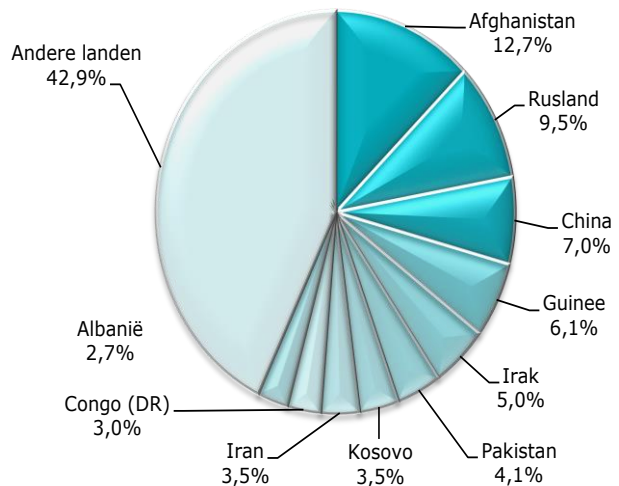


**c. Top 10 meervoudige asielaanvragen in december 2015**

Land van herkomst	Aantal
1 Afghanistan	49
2 Rusland	33
3 Guinee	18
4 Albanië	16
5 China	12
6 Iran	10
7 Servië	10
8 Irak	9
9 Armenië	9
10 Turkije	8
Andere landen	129
<b>Totaal december 2015</b>	<b>303</b>


**Top 10 meervoudige asielaanvragen in 2015**

Land van herkomst	Aantal
1 Afghanistan	533
2 Rusland	397
3 China	292
4 Guinee	255
5 Irak	211
6 Pakistan	170
7 Kosovo	148
8 Iran	146
9 Congo (DR)	126
10 Albanië	115
Andere landen	1.798
<b>Totaal 2015</b>	<b>4.191</b>



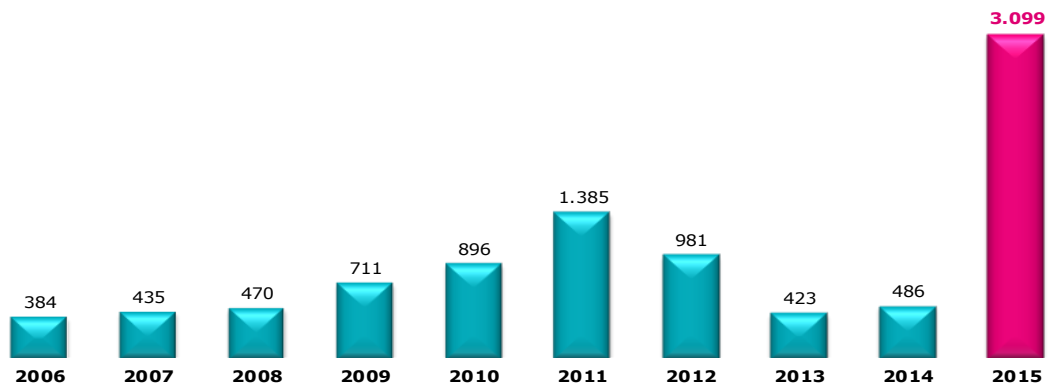
#### 4. Niet-begeleide minderjarige vreemdelingen (NBMV)

De cijfers in onderstaande tabel worden regelmatig aangepast. De oorspronkelijke cijfers betreffen de asielaanvragen van jongeren die bij aanvang van de asielprocedure verklaren niet-begeleide minderjarigen te zijn. De Dienst Vreemdelingenzaken past deze cijfers in de loop van het jaar aan, nadat de resultaten van de bottest die vaststelt of de minderjarige effectief jonger is dan 18 jaar, bekend zijn.

##### a. Asielaanvragen NBMV per maand (2014-2015)

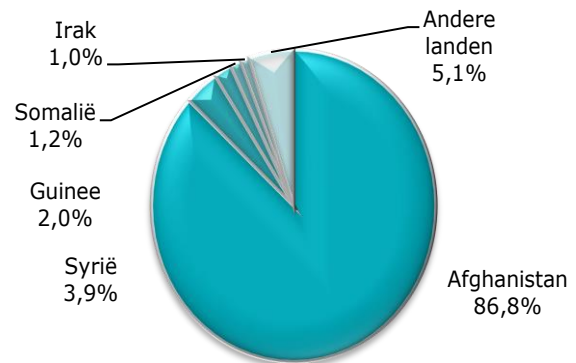
	2014	2015	+/- in % 2015 vs 2014	+/- in % vorige maand
Januari	36	53	47,2%	10,4%
Februari	24	43	79,2%	-18,9%
Maart	21	36	71,4%	-16,3%
April	32	35	9,4%	-2,8%
Mei	29	79	172,4%	125,7%
Juni	32	117	265,6%	48,1%
Juli	49	181	269,4%	54,7%
Augustus	51	214	319,6%	18,2%
September	56	349	523,2%	63,1%
Oktober	53	423	698,1%	21,2%
November	55	765	1290,9%	80,9%
December	48	804	1575,0%	5,1%
<b>Totaal</b>	<b>486</b>	<b>3.099</b>	<b>537,7%</b>	

##### b. Asielaanvragen NBMV per jaar (2006-2015)

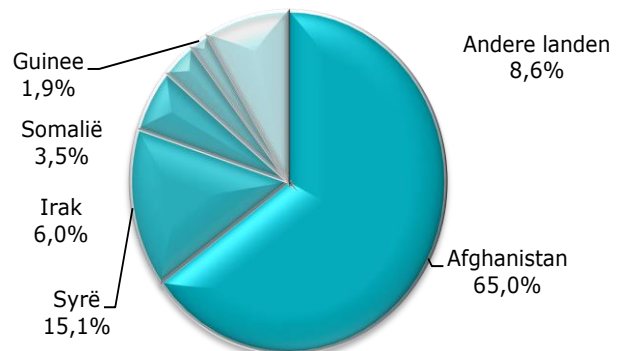


**c. Top 5 asielaanvragen NBMV in december 2015**

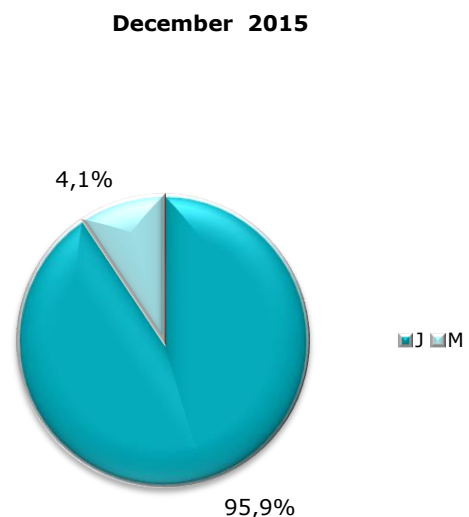
Land van herkomst	Aantal
1 Afghanistan	698
2 Syrië	31
3 Guinee	16
4 Somalië	10
5 Irak	8
Andere landen	41
<b>Totaal december 2015</b>	<b>804</b>


**Top 5 asielaanvragen NBMV in 2015**

Land van herkomst	Aantal
1 Afghanistan	2.013
2 Syrië	467
3 Irak	185
4 Somalië	108
5 Guinee	60
Andere landen	266
<b>Totaal 2015</b>	<b>3.099</b>


**d. Asielaanvragen NBMV – verhouding jongens/meisjes**

	Jongens	Meisjes
2007	68,4%	31,6%
2008	71,4%	28,6%
2009	78,0%	22,0%
2010	72,9%	27,1%
2011	77,9%	22,1%
2012	74,7%	25,3%
2013	67,6%	32,4%
2014	71,4%	28,6%
<b>2015</b>	<b>92,5%</b>	<b>7,5%</b>



### III. BESLISSINGEN IN ASIELDOSSIERS IN 2015

#### 1. Beslissingen van de Dienst Vreemdelingenzaken

(Bron: DVZ)

	Januari-November	December	Totaal
Overdracht dossier aan CGVS	18.120	3.936	22.056
25/26 quater (Dublin)	1.311	149	1.460
Zonder voorwerp	1.057	23	1.080
<b>Totaal</b>	<b>20.488</b>	<b>4.108</b>	<b>24.596</b>

De Dienst Vreemdelingenzaken heeft een beslissingsbevoegdheid inzake de toepassing van de Dublin-reglementering (bijlagen 25/26 quater), afstanden, ... . Indien de DVZ geen beslissing neemt wordt het asieldossier overgedragen aan het CGVS voor onderzoek.

#### 2. Beslissingen van het CGVS

##### a. Aantal beslissingen

	Januari	Februari	Maart	April	Mei	Juni	Juli	Aug	Sept	Okt	Nov	Dec	Totaal
Erkenning van de vluchtelingenstatus (VS)	427	524	585	571	450	538	499	495	534	657	565	909	<b>6.754</b>
Toekenning van de subsidiaire beschermingsstatus (SB)	42	110	140	109	112	131	85	100	94	136	120	186	<b>1.365</b>
Inoverwegingname van een asielaanvraag (Meervoudige aanvraag)	205	167	184	132	128	184	97	50	79	95	78	71	<b>1.470</b>
Weigering van inoverwegingname van een asielaanvraag (Meervoudige aanvraag)	264	241	277	205	144	206	179	86	117	152	108	118	<b>2.097</b>
Weigering van de VS en weigering van de SB	255	324	401	342	321	410	289	313	394	466	337	386	<b>4.238</b>
Weigering van inoverwegingname van een asielaanvraag (EU)		5	5	1	1	3	4	3	3	1	1	1	<b>28</b>
Weigering van inoverwegingname van een asielaanvraag (Veilig land)	37	40	31	56	21	14	14	12	30	20	8	5	<b>288</b>
Weigering van inoverwegingname van een asielaanvraag (Vluchteling in andere EU lidstaat)	2	2	2	6	3	4	2	9	5	5	5	3	<b>48</b>
Technische weigering	19	33	28	31	22	24	28	30	40	45	14	23	<b>337</b>
Uitsluiting van de VS of SB	8	1	3	3	4	11	9	2	3	8	6	4	<b>62</b>
Opheffing van de vluchtelingenstatus of SB			5	1	1		3		0	1	1	0	<b>12</b>
Intrekking van de vluchtelingenstatus of SB	3	2	4	4		7	1	1	3	2	5	9	<b>41</b>
Afstand + vertrek IOM	15	16	12	11	18	16	8	5	15	21	12	17	<b>166</b>
Zonder voorwerp (art. 55 regularisatie)	5	5	3	2	3	2	2	1	0	0	0	0	<b>23</b>
<b>Totaal</b>	<b>1.282</b>	<b>1.470</b>	<b>1.680</b>	<b>1.474</b>	<b>1.228</b>	<b>1.550</b>	<b>1.220</b>	<b>1.107</b>	<b>1.317</b>	<b>1.609</b>	<b>1.260</b>	<b>1.732</b>	<b>16.929</b>

**b. Top 10 beslissingen tot erkenning van de vluchtelingenstatus in 2015**

Land van herkomst	Aantal erkenningen	Totaal aantal beslissingen (ten gronde)	%
1 Syrië	2.443	2.792	87,5%
2 Eritrea	593	631	94,0%
3 Onbepaald	572	697	82,1%
4 Irak	527	1.126	46,8%
5 Afghanistan	414	1.025	40,4%
6 Guinee	328	583	56,3%
7 Somalië	193	560	34,5%
8 Iran	190	272	69,9%
9 Rusland	166	496	33,5%
10 Congo (DR)	148	176	84,1%
Andere landen	1.183	5.011	23,6%
<b>Totaal 2015</b>	<b>6.757</b>	<b>13.369</b>	<b>50,5%</b>

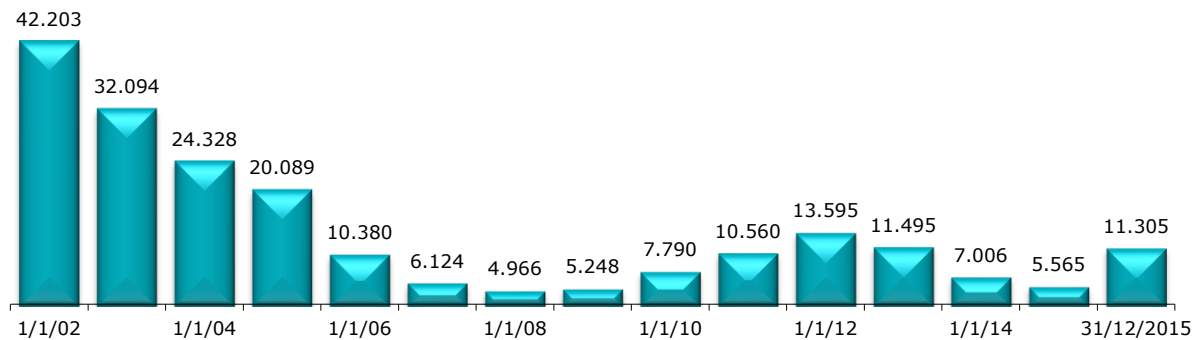
**c. Top 5 toekenningen van de subsidiaire beschermingsstatus per nationaliteit in 2015**

Land van herkomst	Aantal toekenningen	Totaal aantal beslissingen (ten gronde)	%
1 Afghanistan	378	1.025	36,9%
2 Irak	286	1.126	25,4%
3 Syrië	283	2.792	10,1%
4 Somalië	265	560	47,3%
5 Oekraïne	35	336	10,4%
Andere landen	118	7.530	1,6%
<b>Totaal 2015</b>	<b>1.365</b>	<b>13.369</b>	<b>10,2%</b>

#### IV. EVOLUTIE VAN DE TOTALE WERKLAST VAN HET CGVS

Eind december 2015 bedroeg de totale werklast van het CGVS **11.305** dossiers. **4.500** dossiers kunnen beschouwd worden als de normale werkvoorraad. **6.805** dossiers maken de reële achterstand uit.

##### Totale werklast per jaar



##### Werklast over 16 laatste maanden

