



**COMMISSARIAAT-GENERAAL
VOOR DE VLUCHTELINGEN EN DE
STAATLOZEN**

ASIELSTATISTIEKEN

Overzicht 2009

Inhoudstafel

1. Overzicht van de asielaanvragen in België	<u>2</u>
Enkelvoudige asielaanvragen per maand 2006-2009 Grafische voorstelling enkelvoudige asielaanvragen 2006-2009 Asielaanvragen per jaar 1990-2009	
Asielaanvragen per maand 2006-2009	<u>3</u>
Grafische voorstelling asielaanvragen 2006-2009	
Asielaanvragen – verhouding man/vrouw 2007-2009 Asielaanvragen niet-begeleide minderjarigen – verhouding jongen/meisje 2007-2009	
Top 10 nationaliteiten de laatste 12 maanden.....	<u>4</u>
Top 10 van de asielaanvragen in december 2009 Top 10 van de meervoudige asielaanvragen in 2009 Top 5 van de asielaanvragen (niet-begeleide minderjarigen) in 2009	
Asielaanvragen in 2007-2009 per nationaliteit	<u>5</u>
 2. Beslissingen in de asioldossiers	 <u>6</u>
A. Beslissingen Dienst Vreemdelingenzaken in 2009	
B. Beslissingen van het CGVS in 2009	
Beslissingen tot erkenning van de vluchtelingenstatus per nationaliteit in 2009	<u>7</u>
Toekenning subsidiaire beschermingsstatus per nationaliteit in 2009.....	<u>8</u>
Erkenningspercentage (nieuwe procedure 2007-2009)	
Erkenningspercentage alleenstaande minderjarigen (nieuwe procedure 2007-2009)	
 3. Evolutie van de achterstand van het CGVS	 <u>9</u>



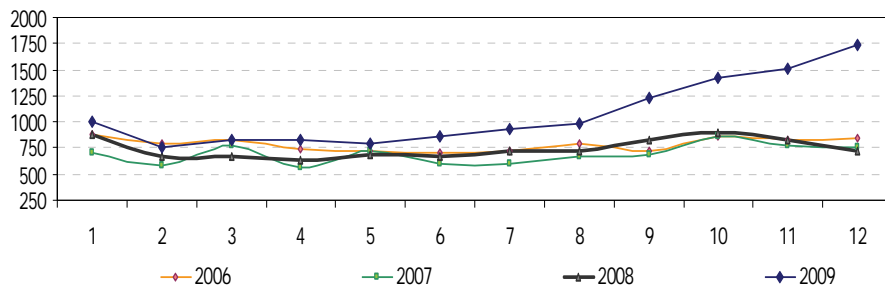
1. Overzicht van de asielaanvragen in België

(bron: Dienst Vreemdelingenzaken)

Enkelvoudige asielaanvragen per maand (2006-2009)

	2006	2007	2008	2009
Januari	875	712	873	998
Februari	788	588	669	749
Maart	828	773	663	828
April	737	570	637	836
Mei	715	715	689	799
Juni	705	599	676	862
Juli	724	604	716	940
Augustus	796	677	719	991
September	716	684	824	1.235
Oktober	859	861	902	1.428
November	819	780	824	1.515
December	838	752	729	1.744
Totaal	9.400	8.315	8.921	12.925

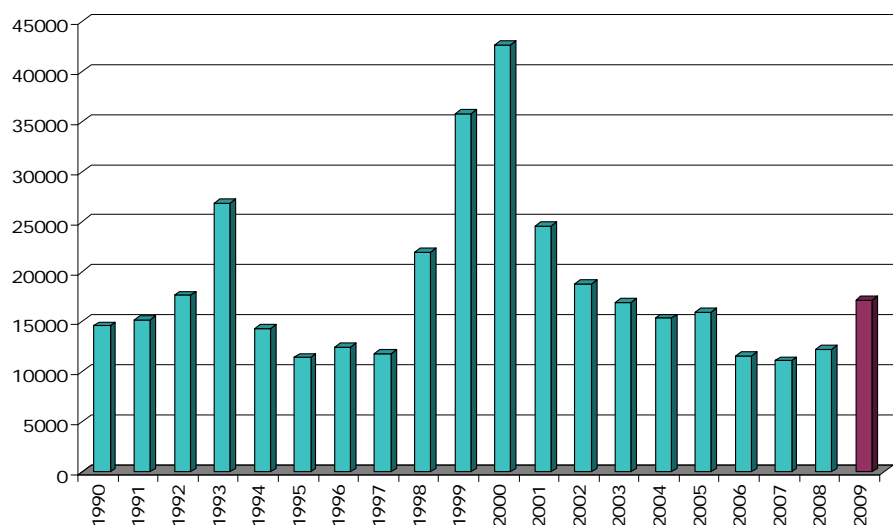
Grafische voorstelling enkelvoudige asielaanvragen
2006-2009



Asielaanvragen per jaar van 1990-2009

(inclusief meervoudige aanvragen)

Jaar	Aantal
1990	14.580
1991	15.173
1992	17.647
1993	26.882
1994	14.353
1995	11.420
1996	12.443
1997	11.788
1998	21.965
1999	35.778
2000	42.691
2001	24.549
2002	18.805
2003	16.940
2004	15.357
2005	15.957
2006	11.587
2007	11.115
2008	12.252
2009	17.186

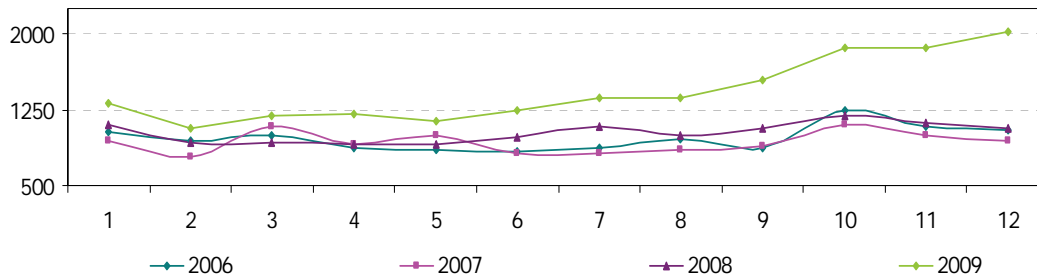


Asielaanvragen per maand (2006-2009)

(inclusief meervoudige aanvragen)

	2006	2007	2008	2009
Januari	1.038	934	1.097	1.314
Februari	934	787	918	1.068
Maart	988	1.081	926	1.185
April	870	908	907	1.215
Mei	854	995	899	1.145
Juni	834	825	971	1.251
Juli	872	822	1.087	1.363
Augustus	954	856	1.000	1.368
September	870	887	1.071	1.535
Oktober	1.238	1.094	1.190	1.853
November	1.082	990	1.116	1.866
December	1.053	936	1.070	2.023
Totaal	11.587	11.115	12.252	17.186

Grafische voorstelling asielaanvragen
2006-2009

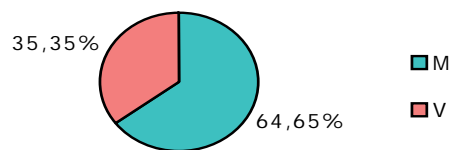


Asielaanvragen – verhouding man/vrouw (2007-2009)

(bron: CGVS)

	Man	Vrouw
2007	67,16%	32,84%
2008	69,24%	30,76%
2009	69,17%	30,83%

December 2009

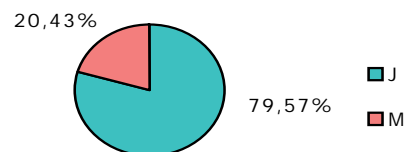


Asielaanvragen niet-begeleide minderjarigen (< 18 jaar) – verhouding jongen/meisje (2007-2009)

(bron: DVZ)

	Jongen	Meisje
2007	68,40%	31,60%
2008	71,40%	28,60%
2009	77,98%	22,02%

December 2009



Top 10 nationaliteiten in 2009

Land van herkomst	Jan	Feb	Maart	April	Mei	Juni	Juli	Aug	Sep	Okt	Nov	Dec	Totaal
Afghanistan	143	121	127	137	118	141	149	151	109	181	141	141	1.659
Rusland	111	109	102	93	107	102	129	137	131	169	187	228	1.605
Kosovo	72	51	90	94	84	112	119	116	152	222	217	210	1.539
Irak	177	95	90	97	87	103	83	94	162	149	137	112	1.386
Armenië	67	47	58	72	42	53	66	50	80	92	162	310	1.099
Guinee	70	65	80	75	62	64	78	81	79	117	155	126	1.052
Iran	59	45	63	60	50	61	111	65	59	68	38	53	732
Congo DR	65	58	63	46	46	48	55	46	55	65	58	65	670
Servië	37	28	34	40	28	29	45	40	52	58	62	61	514
Syrië	19	17	21	23	35	37	26	27	27	61	27	27	347
Anderen	494	432	457	478	486	501	502	561	629	671	682	690	6.583
TOTAAL	1.314	1.068	1.185	1.215	1.145	1.251	1.363	1.368	1.535	1.853	1.866	2.023	17.186

Top 10 van asielaanvragen

December 2009

Land van herkomst	Aantal	%
1 Armenië	310	15,3%
2 Rusland	228	11,3%
3 Kosovo	210	10,4%
4 Afghanistan	141	7,0%
5 Guinee	126	6,2%
6 Irak	112	5,5%
7 Congo DR	65	3,2%
8 Servië	61	3,0%
9 Georgie	54	2,7%
10 Iran	53	2,6%
Anderen	663	32,8%
Totaal december 2009	2.023	100%
Percentage top 10	67,2%	

Top 5 van asielaanvragen

niet-begeleide minderjarigen 2009

Land van herkomst	Aantal	%
1 Afghanistan	239	31,7%
2 Guinee	140	18,6%
3 Irak	50	6,6%
4 Congo DR	45	6,0%
5 Kosovo	22	2,9%
Anderen	258	34,2%
Totaal 2009	754	100%

Top 10 van de meervoudige asielaanvragen in 2009

Land van herkomst	Jan	Feb	Maart	April	Mei	Juni	Juli	Aug	Sept	Okt	Nov	Dec	Totaal
1 Afghanistan	37	53	59	59	59	71	64	84	37	100	64	46	733
2 Iran	39	34	48	39	37	55	91	46	32	44	19	24	508
3 Irak	43	25	40	44	39	49	38	23	21	39	42	18	421
4 Rusland	30	37	30	39	43	34	32	44	22	36	26	23	396
5 Kosovo	17	10	27	19	10	21	19	13	18	26	30	20	230
6 China	25	15	14	23	8	16	12	12	11	11	14	10	171
7 Slovaakije	3	3	5	5	11	7	12	33	27	24	24	14	168
8 Guinee	9	10	12	12	4	9	12	7	5	13	13	7	113
Servië	10	5	7	9	1	7	13	7	15	21	11	7	113
9 Syrië	1	8	9	7	8	9	13	6	5	7	8	6	87
10 Somalië	6	7	9	15	10	7	6	4	0	10	8	4	86
Anderen	96	112	97	108	116	104	111	98	107	94	92	100	1.043
Totaal	316	319	357	379	346	389	423	377	300	425	351	279	4.261



Asielaanvragen in 2007, 2008 en 2009 per nationaliteit

(bron: Dienst Vreemdelingenzaken)

Land van herkomst	2007	2008	2009
Afghanistan	696	879	1.659
Albanië	193	172	256
Algerije	176	206	275
Angola	168	133	142
Armenië	339	461	1.099
Azerbeidzjan	29	53	54
Bangladesh	61	79	75
Belarus	53	58	40
Benin	7	16	50
Bhutan	16	34	24
Bosnië-Herzegovina	63	71	90
Brazilië	2	1	2
Bulgarije	97	46	101
Burkina-Faso	24	32	52
Burundi	80	106	120
Cambodja	0	0	1
Canada	1	1	0
Centraal Afr. Rep.	2	7	6
China	135	189	329
Colombia	10	4	8
Congo DR	716	579	670
Congo RP	28	30	14
Cuba	4	2	3
Djibouti	16	26	39
Dominicaanse Rep.	1	1	9
Duitsland	0	0	2
Egypte	26	24	29
Ecuador	2	2	0
Eq. Guinea	0	0	3
Eritrea	27	35	69
Ethiopië	80	71	89
Filipijnen	0	0	1
Gabon	7	4	5
Gambia	19	35	41
Georgië	156	222	327
Ghana	18	20	29
Guatemala	0	0	7
Guinee	526	661	1.052
Guinee-Bissau	2	1	3
Guyana	0	0	1
Haïti	5	1	1
Hongarije	23	16	143
India	53	84	123
Indonesië	1	1	3
Irak	825	1.070	1.386
Iran	411	614	732
Israël	11	18	8
Ivoorkust	123	91	88
Jamaica	1	4	1
Jemen	14	7	8
Jordanië	9	21	15
Kaapverdië	0	1	0
Kameroen	279	367	302
Kazachstan	11	16	44
Kenia	55	55	42
Kirgizië	23	14	19
Koeweit	0	1	0
Kosovo	0	478	1.539
Kroatië	7	3	16
Letland	3	5	3
Libanon	138	85	95
Liberia	22	23	27
Libië	17	15	19

Land van herkomst	2007	2008	2009
Litouwen	0	1	5
Macedonië	59	122	201
Madagaskar	1	1	3
Maleisië	0	0	2
Mali	4	5	11
Marokko	25	36	53
Mauritanië	54	128	187
Mauritius	0	0	1
Mexico	0	0	1
Moldavië	19	14	29
Mongolië	29	43	85
Montenegro	4	7	12
Myanmar	8	9	8
Nederlands	0	0	2
Nepal	41	39	65
Niger	54	57	71
Nigeria	78	59	101
Noord-Korea	6	2	4
Oekraïne	27	61	33
Oezbekistan	19	15	14
Pakistan	150	150	233
Palestina	7	5	9
Panama	0	0	2
Peru	0	0	1
Polen	9	2	6
Roemenië	108	43	98
Rusland	1.436	1.620	1.605
Rwanda	321	273	308
Senegal	21	50	113
Servië	1.219	572	514
Sierra Leone	48	42	45
Slowakije	364	239	261
Slovenië	0	0	1
Somalië	168	163	216
Spain	0	0	3
Sri Lanka	88	148	216
Sudan	65	62	89
Suriname	0	0	4
Syrië	199	281	347
Tadzjikistan	6	1	5
Tanzania	17	49	90
Thailand	0	0	1
Timor-Leste	0	2	0
Togo	119	171	130
Tsjaad	13	16	16
Tsjechië	60	45	48
Tunesië	10	6	21
Turkije	250	284	259
Turkmenistan	0	0	5
Uganda	18	13	23
Venezuela	0	1	0
Verenigde Arab. Emiraten	0	0	2
Vietnam	13	9	10
Zimbabwe	5	8	4
Zuid-Afrika	0	1	1
Andere	24	14	15
Onbepaald	133	126	199
Staatloos	5	6	7
Vluchteling	0	0	1
Totaal	11.115	12.252	17.186



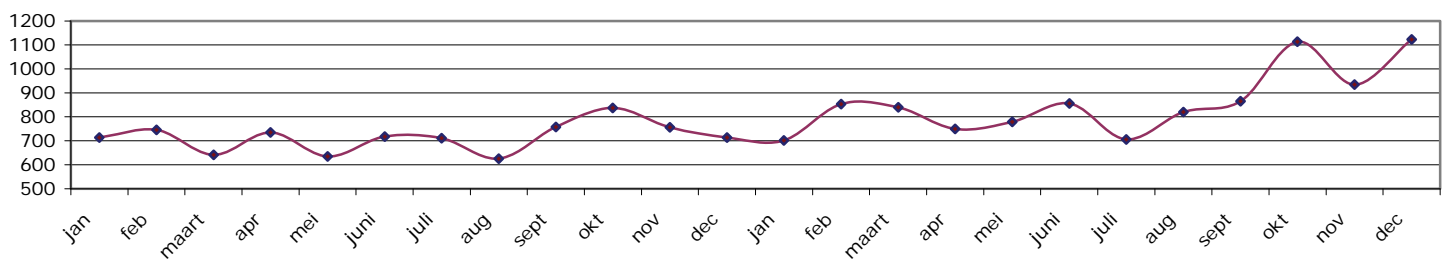
2. Beslissingen in de asioldossiers

A. *Beslissingen Dienst Vreemdelingenzaken in 2009*

(bron: Dienst Vreemdelingenzaken)

	Januari-November	December	Totaal
Overdracht dossier aan CGVS	9.232	1.123	10.355
25/26 quater (Dublin)	1.087	195	1.282
13 quater	2.159	124	2.283
Afstand, ...	830	159	989
Totaal	13.308	1.601	14.909

Overdracht dossiers aan CGVS (2008-2009)



B. *Beslissingen van het CGVS in 2009*

	Jan	Feb	Mrt	Apr	Mei	Juni	Juli	Aug	Sept	Okt	Nov	Dec	Totaal
Erkenning van de vluchtelingenstatus	120	174	154	132	144	184	128	122	193	153	137	248	1.889
Toekenning van de subsidiaire beschermingsstatus (SB)	11	38	24	37	16	25	28	39	28	40	52	80	418
Weigering van de vluchtelingenstatus en weigering van de SB	280	500	581	445	402	587	615	414	368	439	397	557	5.585
Weigering van inoverwegingname van een asielaanvraag (E.U.-onderdaan)	11	13	18	25	14	22	36	25	22	60	73	49	368
Weigering van de vluchtelingenstatus en weigering van de SB (art.52 Vr)								1					1
Technische weigering	26	33	33	38	17	26	37	28	18	33	15	30	334
Uitsluiting van de vluchtelingenstatus en uitsluiting van de SB		2		1	1		2		3		1	5	15
Uitsluiting van de vluchtelingenstatus en weigering van de SB				1			1	1					3
Weigering van de vluchtelingenstatus en uitsluiting van de SB		1	3	2	1		3	1				2	13
Opheffing van de vluchtelingenstatus				1					1				2
Intrekking van de vluchtelingenstatus (fraude)		1		5	4	3	7	5	3	2	1	1	32
Intrekking van de SB (fraude)					1	3	1		7				12
Afstand + afsluiting + vertrek IOM	4	10	14	13	6	9	14	16	15	21	23	19	164
Zonder voorwerp artikel 55 regularisatie	2	2	3	1			3	3	1	7	3		25
Zonder voorwerp (Belgische nationaliteit)	2		2	1	2	3	1	2	1		4	4	22
Totaal	456	774	833	701	608	862	876	657	660	755	706	995	8.883

Beslissingen tot erkenning van vluchtelingenstatus per nationaliteit in 2009

Land van herkomst	Jan	Feb	Maart	April	Mei	Juni	Juli	Aug	Sept	Okt	Nov	Dec	Totaal
Afghanistan	10	4	13	7	3	14	10	3	10	9	14	17	114
Albanië			5	2	5		1	3	1	2	1	6	26
Algerije				1				1	3			2	7
Angola	1	1	2					1	3	1			9
Armenië				3			2					1	6
Bangladesh										1			1
Belarus	2					1					1	2	6
Benin											1		1
Bosnië-Herzegovina											2	1	3
Burkina Faso	1			2	1			2		1		1	8
Burundi	5	2	4	3		4	3	1	7	5		1	35
Centraal Afr. Rep.					1		2				1		4
China	10	14	13	6	10	17	8	5	14	11	6	10	124
Colombia			1			1				2	2		6
Congo	1												1
Congo DR	4	15	7	9	4	3	7	12	9	5	5	11	91
Cuba					1								1
Djibouti		1		2	1				2	2	1	1	10
Egypte						1							1
Eritrea	2	1	1		2	3	3	2		2	2	8	26
Ethiopië	1	1	2	2	1	1	1		1	1		1	12
Gabon			1										1
Gambia					1			1		1			3
Georgië									1			2	3
Ghana	1		1										2
Guinee	9	8	10	12	25	15	18	11	8	13	12	37	178
Irak	14	23	20	14	7	15	12	15	50	42	25	32	269
Iran	7	2	10	6	3	8	1	4	17	7	3	9	77
Israël				1	1								2
Ivoorkust				3	4	2	6	1	2			1	19
Jemen						1							1
Jordanië		2					1						3
Kameroen	1	4	3	6	10	11	10	8	7	6	8	9	83
Kenia		1		2	2			1	1				7
Kroatië						1							1
Kosovo	5	12	4	3	6	6	2	9		3	4	9	63
Libanon		3		1		1			2			2	9
Liberia	1				2							1	4
Macedonië						1	1						2
Mali												1	1
Marocco		1		1			1						3
Mauritanië	4	3	1	4	4	2	5	6	6	2	2	2	41
Moldavië											1		1
Montenegro					1	4							5
Niger	2	2	1	1	1	3	1				4		15
Noord-Korea										1		1	2
Oezbekistan			2								1	1	4
Onbepaald		7	2	3	2	1	1	1		8	3	7	35
Pakistan								1	1	2			4
Palestine												1	1
Rusland	24	28	23	10	5	23	10	7	14	2	11	16	173
Rwanda	5	15	10	6	16	15	4	7	10	4	6	11	109
Senegal	2	1	2	1	4	2	1	2	4	1	1	3	24
Servië		3	2	2		3		1	1	1		1	14
Servië en Montenegro		1				1							2
Sierra Leone			1	1					1				3
Soedan			1	1	1			2		1		6	12
Somalië	2	2		2	2	2	1		2	3	7	2	25
Sovjet-Unie													1
Sri Lanka	4	8	5	5	5	2	1	7	3	6	5	7	58
Syrië	1	1	2	2	5	4	1	3	3	1	4	10	37
Tanzania					2		1		1	1	1	1	7
Togo	1	2	1	2	2		1		1	1	1	3	15
Tsjaad		1	1			3		1	1		1	2	10
Tunisië							1						1
Turkije		3	3	5	4	10	11	2	4	4	1	6	53
Uganda						1		1	1	1			4
Zaire				1									1
Zimbabwe		2						1	2			2	7
Totaal	120	174	154	132	144	182	128	122	193	153	137	248	1.887

Toekenning subsidiaire bescherming per nationaliteit in 2009

Land van herkomst	Jan	Feb	Mrt	Apr	Mei	Juni	Juli	Aug	Sept	Okt	Nov	Dec	Totaal
Afghanistan	3	15	5	11	3	7	6	9	5	1	10	18	93
Armenië										2			2
Congo DR			1	1	2	1	1					1	7
Eritrea				2							1	3	6
Guinee								1	1	1		1	4
Irak	7	17	13	19	10	16	19	24	18	35	37	52	267
Onbepaald		2	2	2					1			1	8
Sierra Leone				1									1
Soedan		2	1				2		1			2	8
Somalië	1	1	2	1	1	1		5	2		4	2	20
Totaal	11	37	24	37	16	25	28	39	28	39	52	80	416

Erkenningspercentage (nieuwe procedure 2007-2009)

(erkenning van de vluchtelingenstatus + toekenning subsidiaire beschermingsstatus)

	Man	Vrouw	Totaal
2007	21,1%	23,9%	22,4%
2008	27,2%	30,3%	28,6%
2009	23,9%	25,1%	24,3%

Erkenningspercentage alleenstaande minderjarigen (nieuwe procedure 2007-2009)

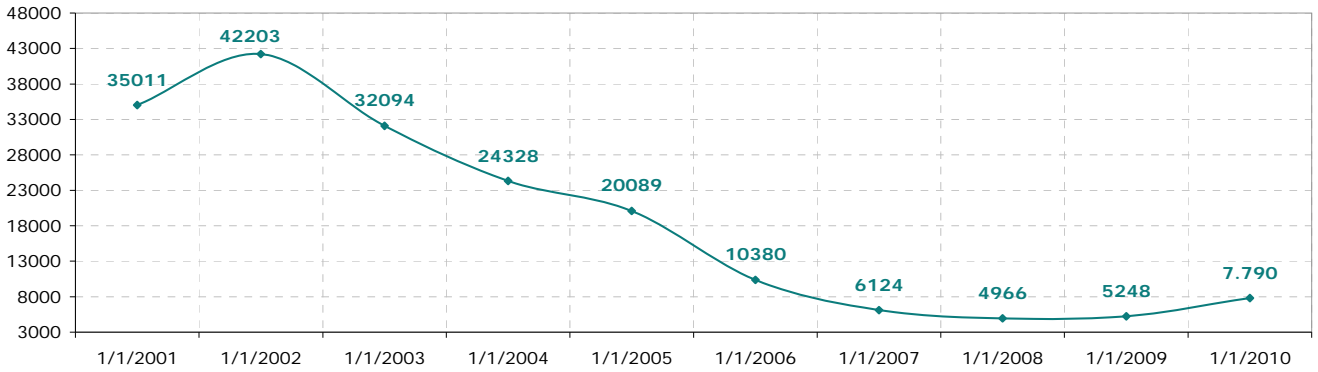
(erkenning van de vluchtelingenstatus + toekenning subsidiaire beschermingsstatus)

	Jongen	Meisje	Totaal
2007	24,6%	30,6%	26,9%
2008	36,9%	50,9%	41,7%
2009	57,9%	73,5%	62,3%

3. Evolutie van de achterstand van het CGVS

(Achterstand bij de behandeling van de asielaanvragen op het CGVS)

Achterstand per jaar



Achterstand per maand in 2008-2009

